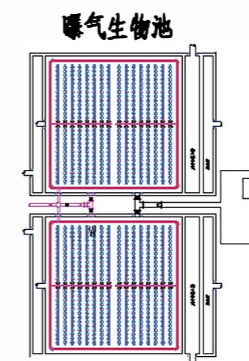
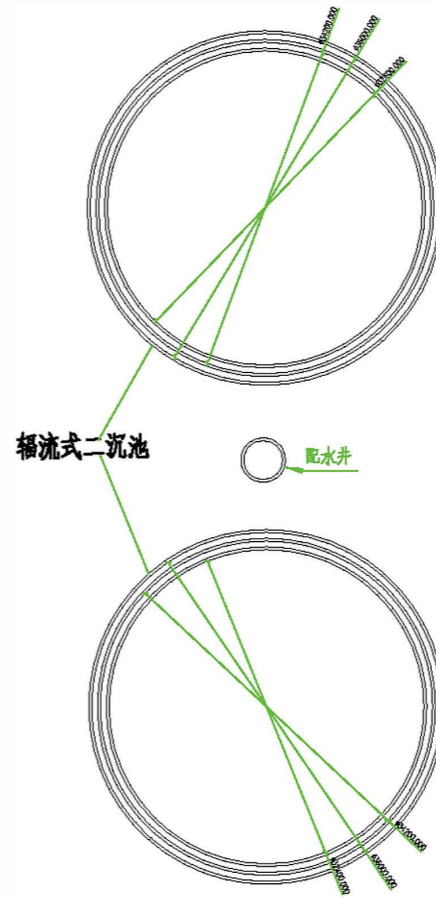
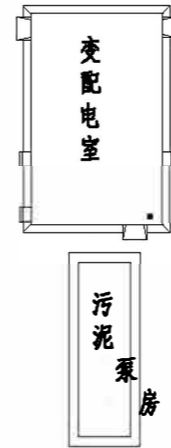
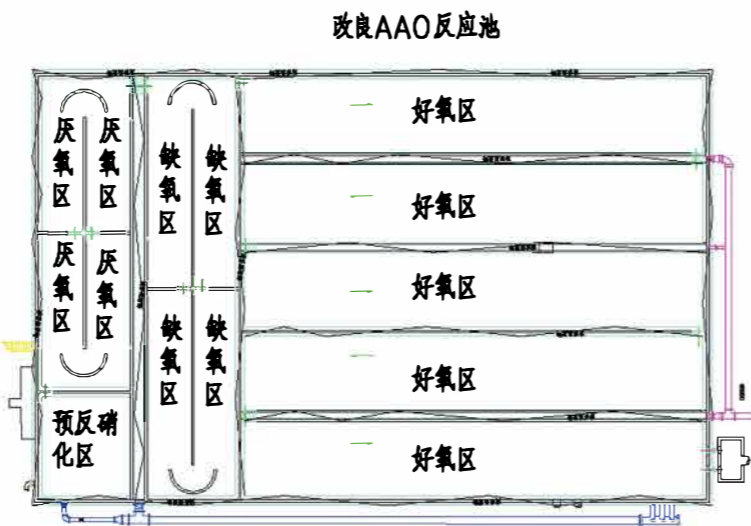
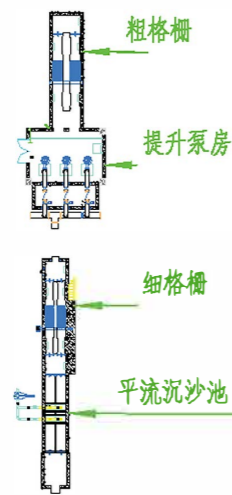
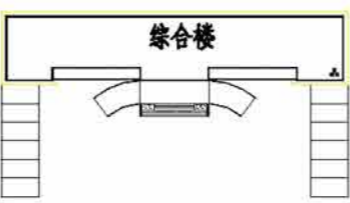
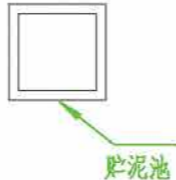


X=0.000
Y=157000.223



加药间



值班室

进厂入口

X=0.000
Y=0.000

X=225000.000
Y=0.000

图 例

—W—	污水管	排水检查井
—N—	污泥管	绿化
—Q—	空气管	
—P—	排水管	
—C—	超越管	
—J—	自来水管	

吉首大学毕业设计

花垣县污水处理厂工艺设计

设计	李某某
制图	李某某
校核	李某某
审核	李某某

厂区平面布置图

图号	附图1
比例	1:1000
日期	2024.4
班级	20环工一班